

INDICES DE INFRAESTRUCTURAS

EIEL - 2019

INDICES SIMPLES

EIEL - 2019

DÉFICIT DE INFRAESTRUCTURA VIVIENDAS SIN SERVICIOS BÁSICOS

EIEL 2019

22/09/21

PROVINCIAS	VIVIENDAS TOTALES	ABASTECIMIENTO DE AGUA	ALCANTARILLADO	PAVIMENTACIÓN	ALUMBRADO PÚBLICO	DEPURACIÓN AGUAS RESIDUALES	RECOGIDA RESIDUOS URBANOS
04 Almería	229.053	949	17.286	4.968	7.862	22.562	1.571
11 Cádiz	200.626	105	1.920	1.754	1.649	32.388	0
14 Córdoba	235.648	0	0	1.765	2.036	63.662	158
18 Granada	350.864	163	0	3.142	498	151.833	14
23 Jaén	225.929	925	1.303	846	1.034	81.968	1.243
29 Málaga	250.858	566	0	1.470	5.487	63.196	2.591
01 Andalucía	1.492.978	2.708	20.509	13.945	18.566	415.609	5.577
44 Teruel	109.102	25	40	1.150	166	51.132	12
02 Aragón	109.102	25	40	1.150	166	51.132	12
33 Asturias	234.405	4.786	35.344	5.836	1.471	50.500	1.095
03 Asturias, Principado d	234.405	4.786	35.344	5.836	1.471	50.500	1.095
03 Mallorca	250.671	340	1.882	157	141	3.031	17
04 Menorca	52.530	1.107	4.878	108	1.246	4.564	61
04 Balears, Illes	303.201	1.447	6.760	265	1.387	7.595	78
02 Gran Canaria	101.504	0	5.474	1.019	2.190	3.815	460
03 Lanzarote	50.552	0	0	1.339	2.009	12.035	73
35 Palmas, Las	152.056	0	5.474	2.358	4.199	15.850	533
01 Gomera, La	10.663	0	145	142	48	989	0
03 Palma, La	39.113	0	23.352	132	256	21.357	0
38 Santa Cruz de Tenerife	49.776	0	23.497	274	304	22.346	0
05 Canarias	201.832	0	28.971	2.632	4.503	38.196	533
05 Ávila	129.091	12	0	3.437	735	59.455	27
24 León	206.186	99	591	2.757	573	15.789	289
34 Palencia	57.775	40	135	121	149	13.359	1
37 Salamanca	124.189	0	0	647	651	39.206	26
40 Segovia	93.845	12	11	4.491	651	44.797	2
42 Soria	77.511	38	142	2.070	699	16.477	304
47 Valladolid	125.253	2	128	717	0	25.784	69
07 Castilla y León	813.850	203	1.007	14.240	3.458	214.867	718
02 Albacete	135.885	0	546	551	180	48.880	211
13 Ciudad Real	251.230	0	4	148	762	5.069	49
16 Cuenca	125.673	143	477	157	8	52.880	0
19 Guadalajara	130.620	0	351	119	467	45.627	0

45 Toledo	327.176	33	497	2.232	387	71.959	171
08 Castilla-La Mancha	970.584	176	1.875	3.207	1.804	224.415	431
03 Alacant/Alicante	591.074	26	27.972	1.157	4.998	17.263	182
12 Castelló/Castellón	297.748	316	5.116	816	3.684	17.614	272
46 València/Valencia	816.551	2.299	28.607	10.672	17.741	28.691	0
10 Comunitat Valenciana	1.705.373	2.641	61.695	12.645	26.423	63.568	454
06 Badajoz	270.841	29	58	1.064	667	52.098	497
10 Cáceres	222.207	7	63	963	137	66.804	0
11 Extremadura	493.048	36	121	2.027	804	118.902	497
27 Lugo	139.805	5.807	5.969	8.236	11.105	57.846	22
32 Ourense	137.799	19	842	863	97	3.271	0
12 Galicia	277.604	5.826	6.811	9.099	11.202	61.117	22
30 Murcia	298.937	269	910	1.824	2.813	2.266	2
14 Murcia, Región de	298.937	269	910	1.824	2.813	2.266	2
26 Rioja, La	109.644	0	95	1.501	135	1.945	185
17 Rioja, La	109.644	0	95	1.501	135	1.945	185
TOTAL NACIONAL	7.010.558	18.117	164.138	68.371	72.732	1.250.112	9.604

Fuente: Encuesta de Infraestructura y Equipamientos Locales 2019

Elaboración: Dirección General de Cooperación Autonómica y Local

Nota: Sin alcantarillado comprende viviendas deficitarias de red cuando no tienen saneamiento autónomo adecuado

No realizan la Encuesta: País Vasco, Navarra, Ceuta y Melilla.

No se dispone de la información de las siguientes Encuestas:

Comunidades Autónomas: Cantabria, Cataluña y Madrid.

Diputaciones Provinciales: Burgos, A Coruña, Huelva, Huesca, Pontevedra, Sevilla, Zamora y Zaragoza.

Cabildos Insulares: Fuerteventura, El Hierro y Tenerife.

Consejos Insulares: Formentera e Ibiza

DÉFICIT DE INFRAESTRUCTURA PORCENTAJE RESPECTO A LAS VIVIENDAS EN NÚCLEO

EIEL 2019

22/09/21

PROVINCIAS	ABASTECIMIENTO DE AGUA	ALCANTARILLADO	PAVIMENTACIÓN	ALUMBRADO PÚBLICO	DEPURACIÓN AGUAS RESIDUALES	RECOGIDA RESIDUOS URBANOS
04 Almería	0,41	7,55	2,17	3,43	9,85	0,69
11 Cádiz	0,05	0,96	0,87	0,82	16,14	0,00
14 Córdoba	0,00	0,00	0,75	0,86	27,02	0,07
18 Granada	0,05	0,00	0,90	0,14	43,27	0,00
23 Jaén	0,41	0,58	0,37	0,46	36,28	0,55
29 Málaga	0,23	0,00	0,59	2,19	25,19	1,03
01 Andalucía	0,18	1,37	0,93	1,24	27,84	0,37
44 Teruel	0,02	0,04	1,05	0,15	46,87	0,01
02 Aragón	0,02	0,04	1,05	0,15	46,87	0,01
33 Asturias	2,04	15,08	2,49	0,63	21,54	0,47
03 Asturias, Principado de	2,04	15,08	2,49	0,63	21,54	0,47
03 Mallorca	0,14	0,75	0,06	0,06	1,21	0,01
04 Menorca	2,11	9,29	0,21	2,37	8,69	0,12
04 Balears, Illes	0,48	2,23	0,09	0,46	2,50	0,03
02 Gran Canaria	0,00	5,39	1,00	2,16	3,76	0,45
03 Lanzarote	0,00	0,00	2,65	3,97	23,81	0,14
35 Palmas, Las	0,00	3,60	1,55	2,76	10,42	0,35
01 Gomera, La	0,00	1,36	1,33	0,45	9,28	0,00
03 Palma, La	0,00	59,70	0,34	0,65	54,60	0,00
38 Santa Cruz de Tenerife	0,00	47,21	0,55	0,61	44,89	0,00
05 Canarias	0,00	14,35	1,30	2,23	18,92	0,26
05 Ávila	0,01	0,00	2,66	0,57	46,06	0,02
24 León	0,05	0,29	1,34	0,28	7,66	0,14
34 Palencia	0,07	0,23	0,21	0,26	23,12	0,00
37 Salamanca	0,00	0,00	0,52	0,52	31,57	0,02
40 Segovia	0,01	0,01	4,79	0,69	47,74	0,00
42 Soria	0,05	0,18	2,67	0,90	21,26	0,39
47 Valladolid	0,00	0,10	0,57	0,00	20,59	0,06
07 Castilla y León	0,02	0,12	1,75	0,42	26,40	0,09
02 Albacete	0,00	0,40	0,41	0,13	35,97	0,16
13 Ciudad Real	0,00	0,00	0,06	0,30	2,02	0,02
16 Cuenca	0,11	0,38	0,12	0,01	42,08	0,00
19 Guadalajara	0,00	0,27	0,09	0,36	34,93	0,00

PROVINCIAS	ABASTECIMIENTO DE AGUA	ALCANTARILLADO	PAVIMENTACIÓN	ALUMBRADO PÚBLICO	DEPURACIÓN AGUAS RESIDUALES	RECOGIDA RESIDUOS URBANOS
45 Toledo	0,01	0,15	0,68	0,12	21,99	0,05
08 Castilla-La Mancha	0,02	0,19	0,33	0,19	23,12	0,04
03 Alacant/Alicante	0,00	4,73	0,20	0,85	2,92	0,03
12 Castelló/Castellón	0,11	1,72	0,27	1,24	5,92	0,09
46 València/Valencia	0,28	3,50	1,31	2,17	3,51	0,00
10 Comunitat Valenciana	0,15	3,62	0,74	1,55	3,73	0,03
06 Badajoz	0,01	0,02	0,39	0,25	19,24	0,18
10 Cáceres	0,00	0,03	0,43	0,06	30,06	0,00
11 Extremadura	0,01	0,02	0,41	0,16	24,12	0,10
27 Lugo	4,15	4,27	5,89	7,94	41,38	0,02
32 Ourense	0,01	0,61	0,63	0,07	2,37	0,00
12 Galicia	2,10	2,45	3,28	4,04	22,02	0,01
30 Murcia	0,09	0,30	0,61	0,94	0,76	0,00
14 Murcia, Región de	0,09	0,30	0,61	0,94	0,76	0,00
26 Rioja, La	0,00	0,09	1,37	0,12	1,77	0,17
17 Rioja, La	0,00	0,09	1,37	0,12	1,77	0,17

Fuente: Encuesta de Infraestructura y Equipamientos Locales 2019

Elaboración: Dirección General de Cooperación Autonómica y Local

Nota: Sin alcantarillado comprende viviendas deficitarias de red cuando no tienen saneamiento autónomo adecuado
 No realizan la Encuesta: País Vasco, Navarra, Ceuta y Melilla,
 No se dispone de la información de las siguientes Encuestas:
 Comunidades Autónomas: Cantabria, Cataluña y Madrid.
 Diputaciones Provinciales: Burgos, A Coruña, Huelva, Huesca, Pontevedra, Sevilla, Zamora y Zaragoza.
 Cabildos Insulares: Fuerteventura, El Hierro y Tenerife.
 Consejos Insulares: Formentera e Ibiza

DÉFICIT DE INFRAESTRUCTURA

(% respecto a las viviendas en núcleo)

EIEL 2019

22/09/21

COMUNIDADES AUTÓNOMAS	ABASTECIMIENTO DE AGUA	ALCANTARILLADO	PAVIMENTACIÓN	ALUMBRADO PÚBLICO	DEPURACIÓN AGUAS RESIDUALES	RECOGIDA RESIDUOS URBANOS
01 Andalucía	0,18	1,37	0,93	1,24	27,84	0,37
02 Aragón	0,02	0,04	1,05	0,15	46,87	0,01
03 Asturias, Principado de	2,04	15,08	2,49	0,63	21,54	0,47
04 Balears, Illes	0,48	2,23	0,09	0,46	2,50	0,03
05 Canarias	0,00	14,35	1,30	2,23	18,92	0,26
07 Castilla y León	0,02	0,12	1,75	0,42	26,40	0,09
08 Castilla-La Mancha	0,02	0,19	0,33	0,19	23,12	0,04
10 Comunitat Valenciana	0,15	3,62	0,74	1,55	3,73	0,03
11 Extremadura	0,01	0,02	0,41	0,16	24,12	0,10
12 Galicia	2,10	2,45	3,28	4,04	22,02	0,01
14 Murcia, Región de	0,09	0,30	0,61	0,94	0,76	0,00
17 Rioja, La	0,00	0,09	1,37	0,12	1,77	0,17
TOTAL NACIONAL	0,26	2,32	0,98	1,04	17,83	0,14

Fuente: Encuesta de Infraestructura y Equipamientos Locales 2019

Elaboración: Dirección General de Cooperación Autonómica y Local

Nota: Sin alcantarillado comprende viviendas deficitarias de red cuando no tienen saneamiento autónomo adecuado

No realizan la Encuesta: País Vasco, Navarra, Ceuta y Melilla,

No se dispone de la información de las siguientes Encuestas:

Comunidades Autónomas: Cantabria, Cataluña y Madrid.

Diputaciones Provinciales: Burgos, A Coruña, Huelva, Huesca, Pontevedra, Sevilla, Zamora y Zaragoza.

Cabildos Insulares: Fuerteventura, El Hierro y Tenerife.

Consejos Insulares: Formentera e Ibiza

DOTACIÓN DE INFRAESTRUCTURAS BÁSICAS. Año 2019

(PORCENTAJE DE VIVIENDAS CON SERVICIOS EN LOS MUNICIPIOS MENORES DE 50.000 HABITANTES)

22/09/21

PROVINCIAS	ABASTECIMIENTO DE AGUA	ALCANTARILLADO	PAVIMENTACIÓN	ALUMBRADO PÚBLICO	DEPURACIÓN AGUAS RESIDUALES	RECOGIDA RESIDUOS URBANOS
04 Almería	99,59	92,45	97,83	96,57	90,15	99,31
11 Cádiz	99,95	99,04	99,13	99,18	83,86	100,00
14 Córdoba	100,00	100,00	99,25	99,14	72,98	99,93
18 Granada	99,95	100,00	99,10	99,86	56,73	100,00
23 Jaén	99,59	99,42	99,63	99,54	63,72	99,45
29 Málaga	99,77	100,00	99,41	97,81	74,81	98,97
01 Andalucía	99,82	98,63	99,07	98,76	72,16	99,63
44 Teruel	99,98	99,96	98,95	99,85	53,13	99,99
02 Aragón	99,98	99,96	98,95	99,85	53,13	99,99
33 Asturias	97,96	84,92	97,51	99,37	78,46	99,53
03 Asturias, Principado de	97,96	84,92	97,51	99,37	78,46	99,53
03 Mallorca	99,86	99,25	99,94	99,94	98,79	99,99
04 Menorca	97,89	90,71	99,79	97,63	91,31	99,88
04 Balears, Illes	99,52	97,77	99,91	99,54	97,50	99,97
02 Gran Canaria	100,00	94,61	99,00	97,84	96,24	99,55
03 Lanzarote	100,00	100,00	97,35	96,03	76,19	99,86
35 Palmas, Las	100,00	96,40	98,45	97,24	89,58	99,65
01 Gomera, La	100,00	98,64	98,67	99,55	90,72	100,00
03 Palma, La	100,00	40,30	99,66	99,35	45,40	100,00
38 Santa Cruz de Tenerife	100,00	52,79	99,45	99,39	55,11	100,00
05 Canarias	100,00	85,65	98,70	97,77	81,08	99,74
05 Ávila	99,99	100,00	97,34	99,43	53,94	99,98
24 León	99,95	99,71	98,66	99,72	92,34	99,86
34 Palencia	99,93	99,77	99,79	99,74	76,88	100,00
37 Salamanca	100,00	100,00	99,48	99,48	68,43	99,98
40 Segovia	99,99	99,99	95,21	99,31	52,26	100,00
42 Soria	99,95	99,82	97,33	99,10	78,74	99,61
47 Valladolid	100,00	99,90	99,43	100,00	79,41	99,94
07 Castilla y León	99,98	99,88	98,25	99,58	73,60	99,91
02 Albacete	100,00	99,60	99,59	99,87	64,03	99,84
13 Ciudad Real	100,00	100,00	99,94	99,70	97,98	99,98
16 Cuenca	99,89	99,62	99,88	99,99	57,92	100,00

19 Guadalajara	100,00	99,73	99,91	99,64	65,07	100,00
45 Toledo	99,99	99,85	99,32	99,88	78,01	99,95
08 Castilla-La Mancha	99,98	99,81	99,67	99,81	76,88	99,96
03 Alacant/Alicante	100,00	95,27	99,80	99,15	97,08	99,97
12 Castelló/Castellón	99,89	98,28	99,73	98,76	94,08	99,91
46 València/Valencia	99,72	96,50	98,69	97,83	96,49	100,00
10 Comunitat Valenciana	99,85	96,38	99,26	98,45	96,27	99,97
06 Badajoz	99,99	99,98	99,61	99,75	80,76	99,82
10 Cáceres	100,00	99,97	99,57	99,94	69,94	100,00
11 Extremadura	99,99	99,98	99,59	99,84	75,88	99,90
27 Lugo	95,85	95,73	94,11	92,06	58,62	99,98
32 Ourense	99,99	99,39	99,37	99,93	97,63	100,00
12 Galicia	97,90	97,55	96,72	95,96	77,98	99,99
30 Murcia	99,91	99,70	99,39	99,06	99,24	100,00
14 Murcia, Región de	99,91	99,70	99,39	99,06	99,24	100,00
26 Rioja, La	100,00	99,91	98,63	99,88	98,23	99,83
17 Rioja, La	100,00	99,91	98,63	99,88	98,23	99,83
TOTAL NACIONAL	99,74	97,66	99,02	98,96	82,17	99,86

Fuente: Encuesta de Infraestructura y Equipamientos Locales 2019

Elaboración: Dirección General de Cooperación Autonómica y Local

Nota: Sin alcantarillado comprende viviendas deficitarias de red cuando no tienen saneamiento autónomo adecuado
 No realizan la Encuesta: País Vasco, Navarra, Ceuta y Melilla,
 No se dispone de la información de las siguientes Encuestas:
 Comunidades Autónomas: Cantabria, Cataluña y Madrid.
 Diputaciones Provinciales: Burgos, A Coruña, Huelva, Huesca, Pontevedra, Sevilla, Zamora y Zaragoza.
 Cabildos Insulares: Fuerteventura, El Hierro y Tenerife.
 Consejos Insulares: Formentera e Ibiza

DOTACIÓN DE INFRAESTRUCTURAS BÁSICAS. Año 2019

(PORCENTAJE DE VIVIENDAS CON SERVICIOS EN LOS MUNICIPIOS MENORES DE 50.000 HABITANTES)

22/09/21

COMUNIDADES AUTÓNOMAS	ABASTECIMIENTO DE AGUA	ALCANTARILLADO	PAVIMENTACIÓN	ALUMBRADO PÚBLICO	DEPURACIÓN AGUAS RESIDUALES	RECOGIDA RESIDUOS URBANOS
01 Andalucía	99,82	98,63	99,07	98,76	72,16	99,63
02 Aragón	99,98	99,96	98,95	99,85	53,13	99,99
03 Asturias, Principado de	97,96	84,92	97,51	99,37	78,46	99,53
04 Balears, Illes	99,52	97,77	99,91	99,54	97,50	99,97
05 Canarias	100,00	85,65	98,70	97,77	81,08	99,74
07 Castilla y León	99,98	99,88	98,25	99,58	73,60	99,91
08 Castilla-La Mancha	99,98	99,81	99,67	99,81	76,88	99,96
10 Comunitat Valenciana	99,85	96,38	99,26	98,45	96,27	99,97
11 Extremadura	99,99	99,98	99,59	99,84	75,88	99,90
12 Galicia	97,90	97,55	96,72	95,96	77,98	99,99
14 Murcia, Región de	99,91	99,70	99,39	99,06	99,24	100,00
17 Rioja, La	100,00	99,91	98,63	99,88	98,23	99,83
TOTAL NACIONAL	99,74	97,68	99,02	98,96	82,17	99,86

Fuente: Encuesta de Infraestructura y Equipamientos Locales 2019

Elaboración: Dirección General de Cooperación Autonómica y Local

Nota: Sin alcantarillado comprende viviendas deficitarias de red cuando no tienen saneamiento autónomo adecuado

No realizan la Encuesta: País Vasco, Navarra, Ceuta y Melilla,

No se dispone de la información de las siguientes Encuestas:

Comunidades Autónomas: Cantabria, Cataluña y Madrid.

Diputaciones Provinciales: Burgos, A Coruña, Huelva, Huesca, Pontevedra, Sevilla, Zamora y Zaragoza.

Cabildos Insulares: Fuerteventura, El Hierro y Tenerife.

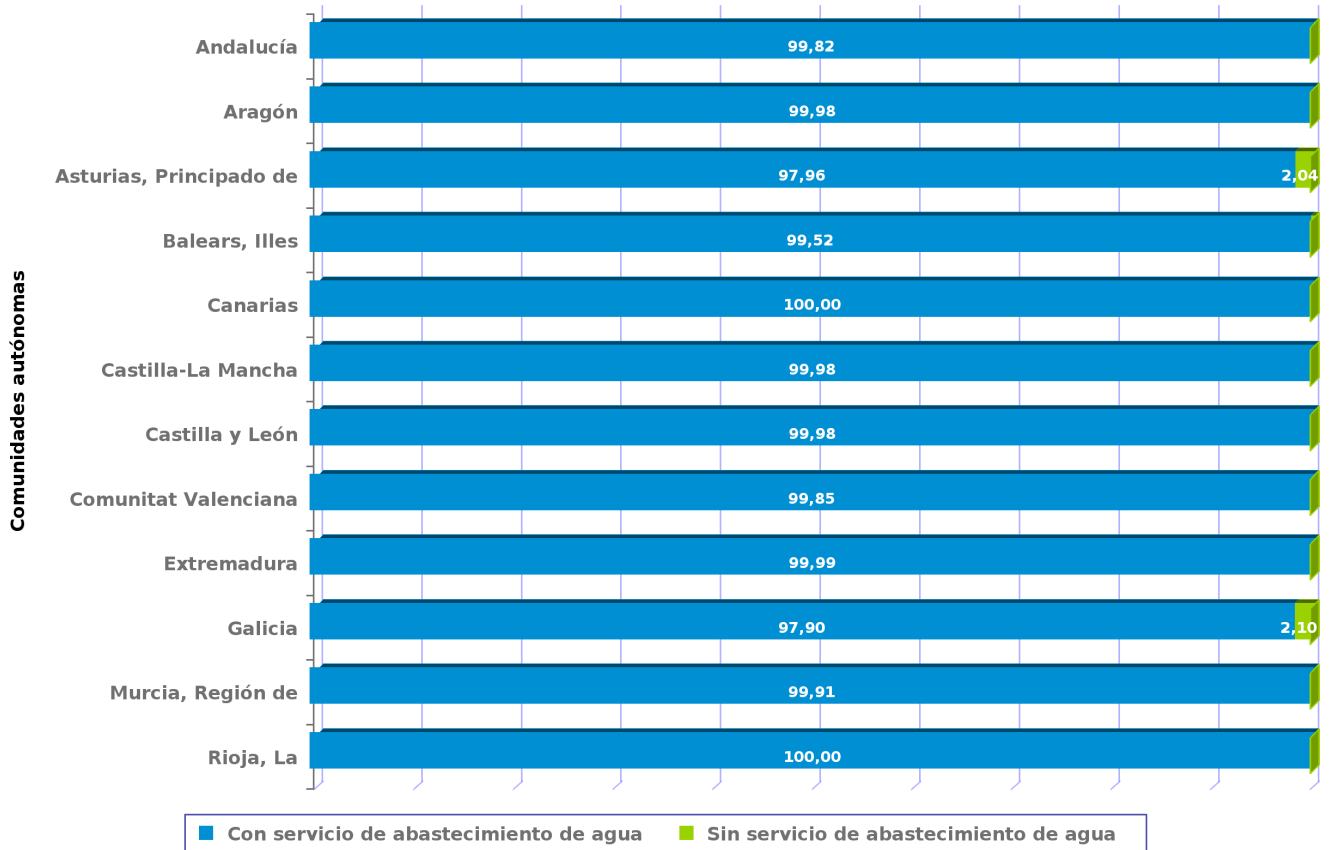
Consejos Insulares: Formentera e Ibiza

GRÁFICOS

EIEL - 2019

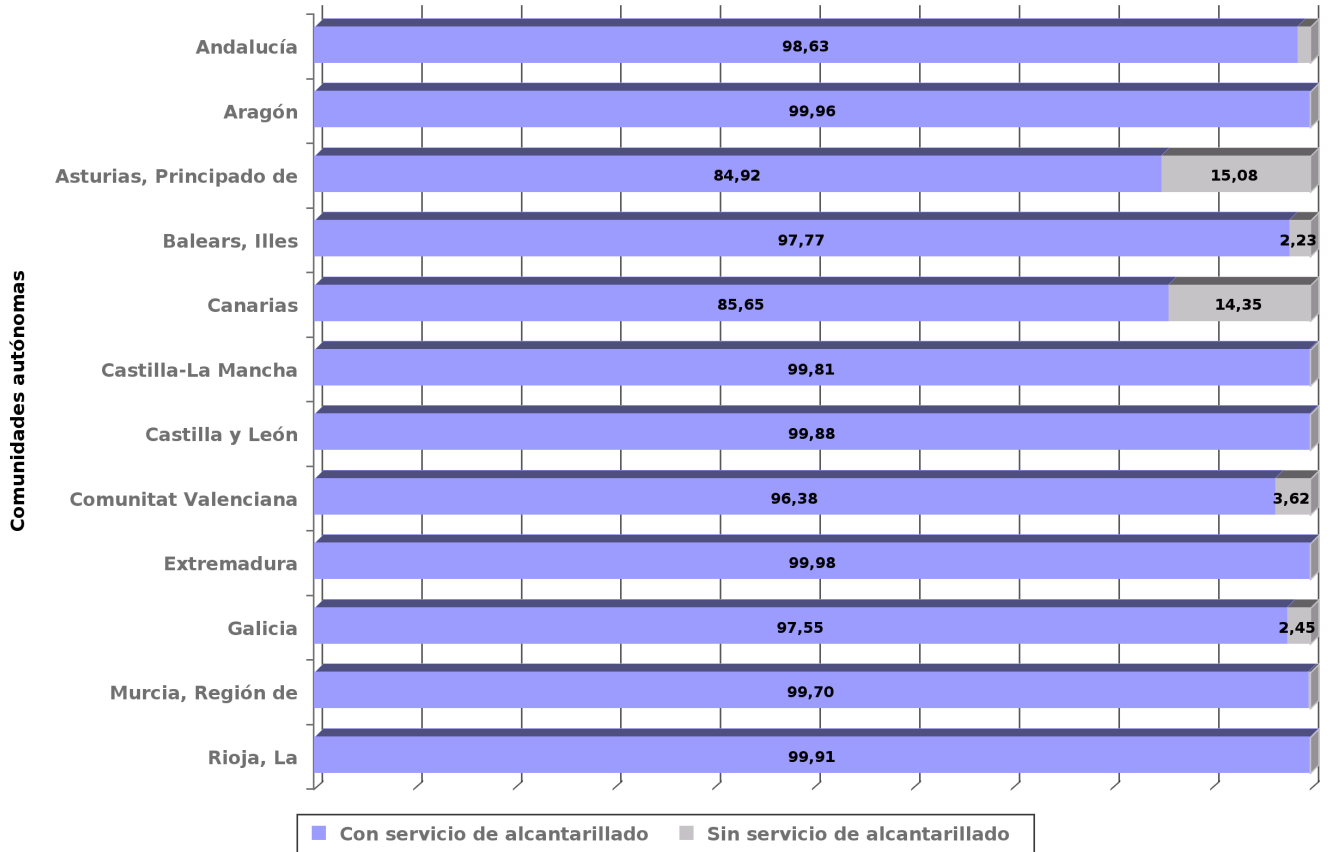
ABASTECIMIENTO DE AGUA

% Viviendas



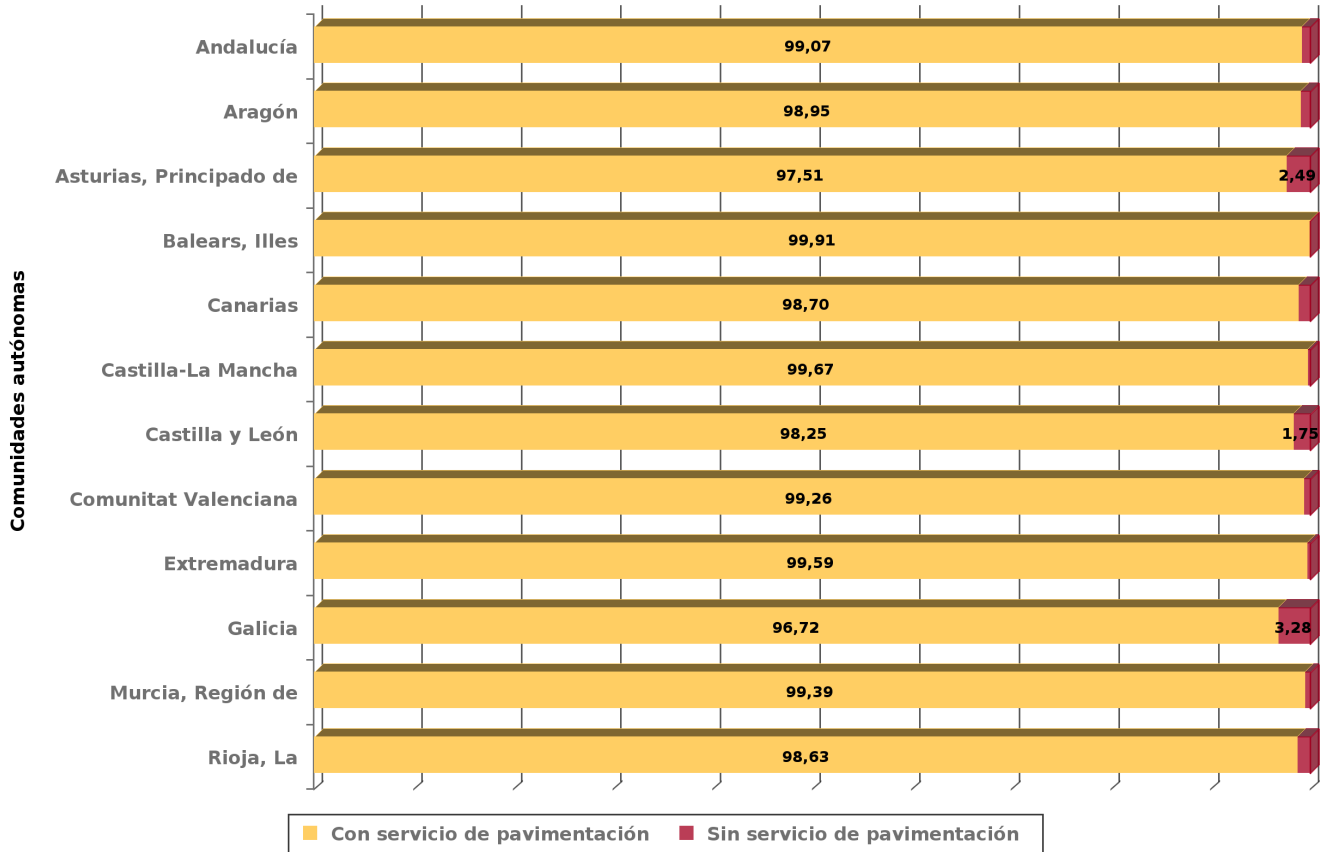
ALCANTARILLADO

% Viviendas



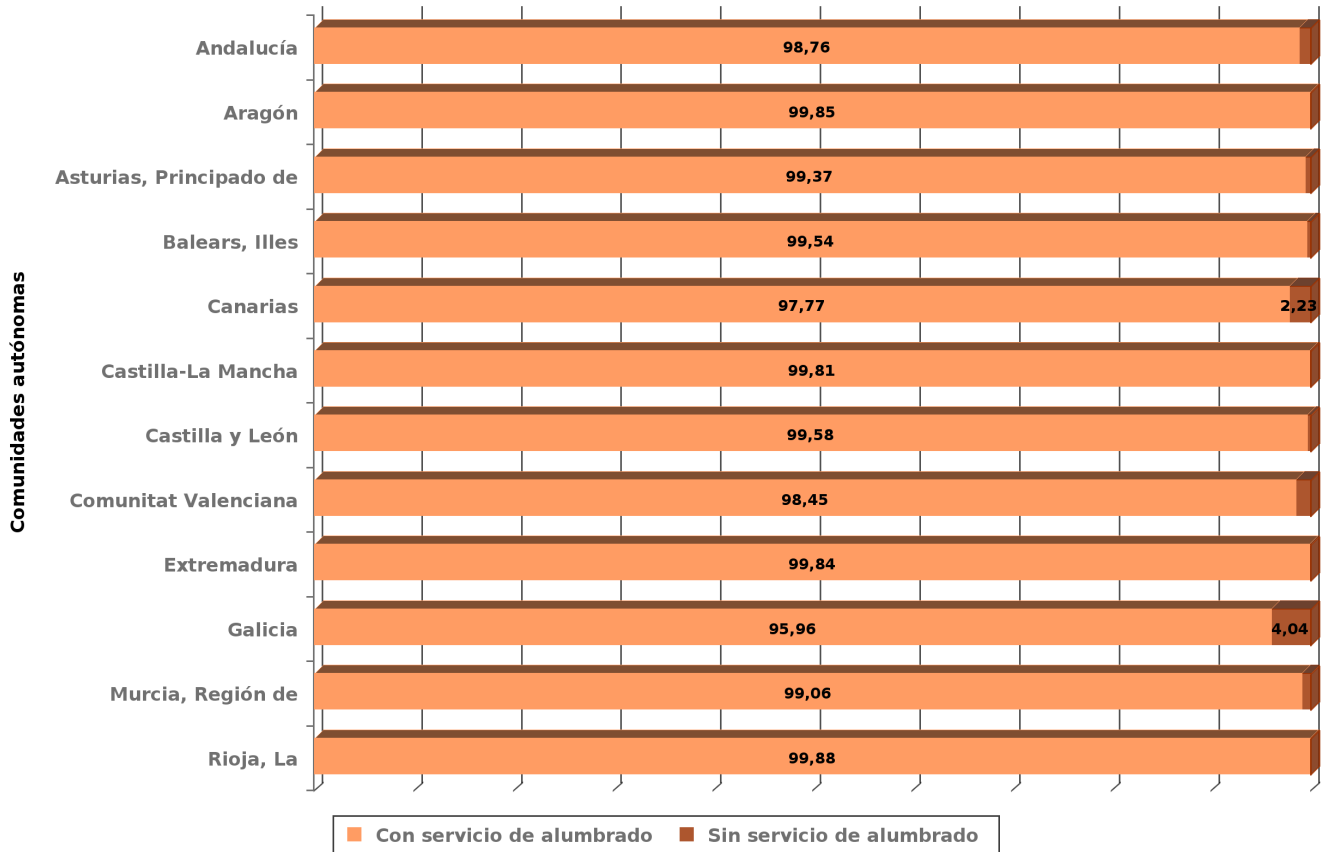
PAVIMENTACIÓN

% Viviendas



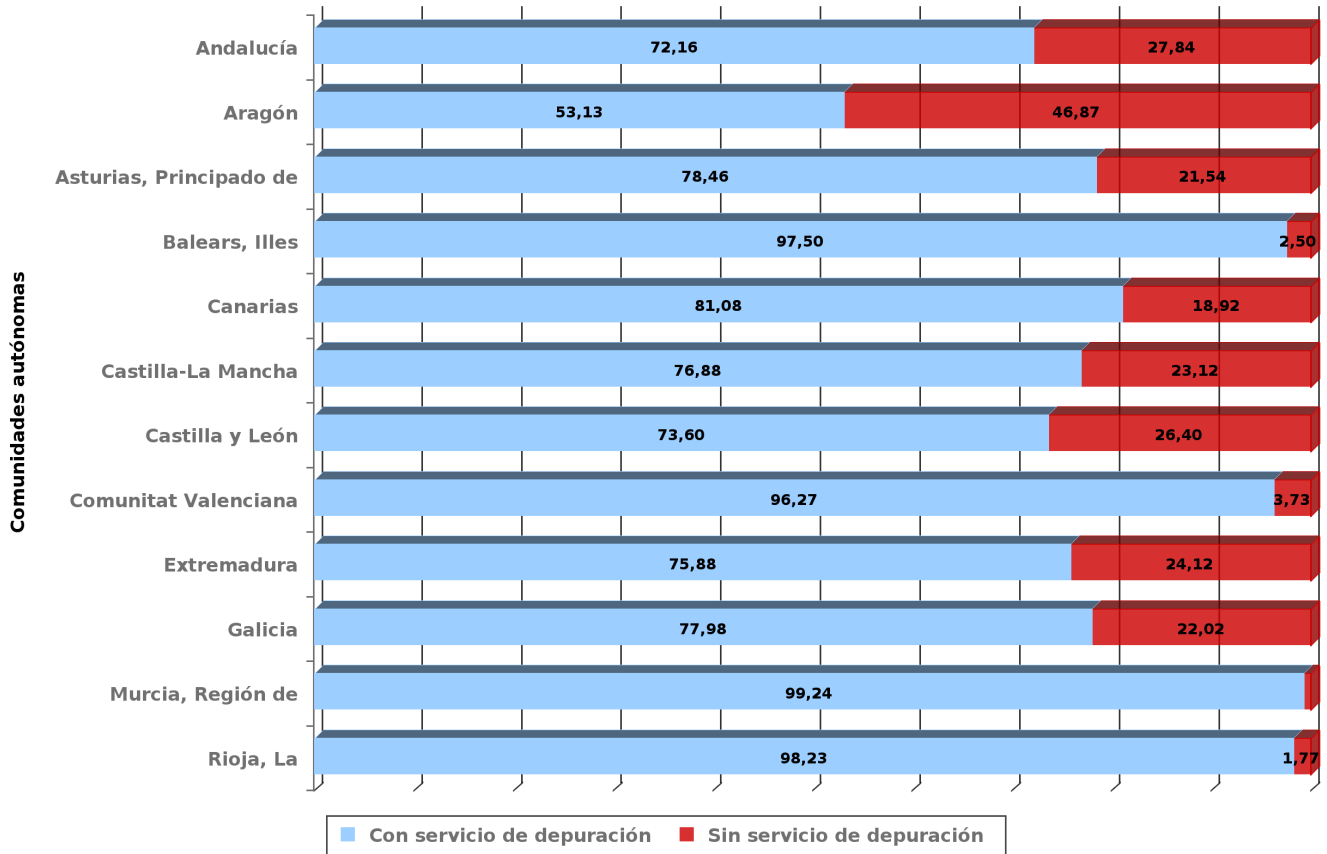
ALUMBRADO

% Viviendas



DEPURACIÓN DE AGUAS RESIDUALES

% Viviendas



RECOGIDA DE RESIDUOS SÓLIDOS URBANOS

% Viviendas

